

Čarobnjak iz Oza

Piktogrami emocija

AAK alat

Potrebni materijali: priloženi piktogrami emocija, škare, plastifikator

Ključne kompetencije: Vještine svakodnevnog života

OPĆI CILJEVI

Ovaj alat temelji se na popularnoj priči **Čarobnjak iz Oza** i poziva učenike u čarobnu zemlju u kojoj je gotovo sve moguće. Glavni likovi uče kako prihvatiti sebe, pronaći vlastiti put i svrhu u životu. To je priča o prijateljstvu, osjećaju usamljenosti i izgubljenosti. Dio likova ne vjeruje u sebe, nemaju samopouzdanja i misle da se moraju promijeniti i steći nove osobine na čaroban način. Na kraju nauče da već posjeduju sve što im je potrebno u životu. To je dragocjena lekcija za djecu. Važno je prihvatiti sebe i osjećati se ugodno u vlastitoj koži.

Alat naglašava snagu prijateljstva i pokazuje djeci da je lakše postići ciljeve kada se radi timski. Glavna svrha ovog alata je naučiti djecu prepoznati i izraziti emocije, kao i kako međusobno pružiti podršku. Prepoznavanje emocija i timski rad često su izazov osobama s autizmom. Kod osoba s komunikacijskim teškoćama, to može biti izazovno i zbunjujuće, jer ih okolina ne razumije lako.



Sufinancira
Europska unija

movetia

Austausch und Mobilität
Echanges et mobilité
Scambi e mobilità
Exchange and mobility

**Plural
Words**

Vrlo je važno dati učenicima priliku da izraze svoje emocije i potrebe. Alat također predstavlja riječi koje opisuju odnose među ljudima i/ili životinjama. Može se koristiti u učionici s grupom učenika ili u individualnoj terapiji. Može biti iznimno koristan za djecu s intelektualnim poteškoćama kao dio njihove socijalne terapije. Također može pomoći u prilagodbi na školu, obitelj i društvo.

NAČIN UPORABE

Piktogrami u nastavku predstavljaju osjećaje, emocije i odnose. Tu su i piktogrami s Dorothy – glavnim likom, te sa sporednim likovima iz knjige koji su važni za priču. Učenici se mogu poistovjetiti s Dorothy i/ili drugim likovima te zamisliti kako se ona mogla osjećati kada se izgubila u čarobnoj zemlji, daleko od kuće. Morala se prilagoditi potpuno novom okruženju. Dorothy donosi različite odluke, osjeća se tužno i izgubljeno sve dok se ne prilagodi i ne nauči kako preživjeti u zemlji Oza. Stječe prijatelje, ali i neprijatelje. Djeca mogu naučiti da se svatko ponekad može osjećati izgubljeno, tužno ili uplašeno. Mogu poput Dorothy steći nove prijatelje, ali isto tako i naučiti da ne postaje svatko koga sretnemo naš prijatelj. Učitelj ili terapeut može raditi s učenicima individualno ili u skupini. Djeca mogu birati piktograme koji prikazuju njihove emocije. Piktogrami mogu pokazati kako se osjećaju u određenim situacijama. Također mogu odabrati lika s kojim bi se željeli susresti, te emociju koju taj lik može predstavljati.

KAKO KREIRATI

Piktogrami se mogu preuzeti s Arasaaca i Canve, a mogu se i izraditi pomoću PowerPointa. Nakon ispisivanja mogu se plastificirati i koristiti višekratno.

Učenici mogu koristiti škare i stroj za plastificiranje kako bi izradili vlastiti material, što ujedno predstavlja i dodatnu terapiju za finu motoriku ruke.



Sufinancira
Europska unija

movetia

Austausch und Mobilität
Echanges et mobilité
Scambi e mobilità
Exchange and mobility

Plural
Words

Likovi:



DOROTHY



GILDA




ZLA VJEŠTICA



UPLAŠENI LAV






LIMENI DRVOSJEČA



STRAŠILO



ČAROBNIJAK IZ OZA



TOTO


Piktogrami emocija:




HRABROST



LJUBAZNOST



ODANOST



DRUŽELJUBIVOST



MUDROST



PONOS



BIJES




POMOĆ



SNAŽNO



TAJANSTVENO



BRIŽNO



UPLAŠENO



Sufinancira
Europska unija

movetia

Austausch und Mobilität
Echanges et mobilité
Scamii e mobilită
Exchange and mobility

**Plural
Words**